




Mladost' vám praje
 *krásne Vianoce*
a radostný nový rok !



OBSAH

Pár slov na úvod

Redakčná rada pre šk. rok 2010/2011

Hľadá sa!!

Vianočné trhy na Slovensku

Lyžiarske strediská

Keď dostanete chuť „vypekať“

Je vonku zima??

Šport na OA

Olympiáda z cudzích jazykov

Kam chodíme za kultúrou

10 bláznivých skutočností o ...

Rebríček 10 smrteľne jedovatých živočíchov

Prvá pomoc MATURANTOM

Imatrikulácie 2010

Porada riaditeľov stredných škôl

Projekt V4

Módne tipy, aby ste aj v zime ...

Vtipy? HA - HA

Rieš!!!

?Hádanky?

Pár slov na úvod . . .



Vážený profesorský zbor, milí študenti a spolužiaci!

Na začiatok chcem poďakovať pani profesorke Hôrkovej za doterajšie vedenie časopisu a zároveň zaželať veľa síl pani profesorke Jarošovej, ktorá sa nás tento rok ujala ☺.

Pripomínam všetkým, ktorí si to ešte neuvedomili, že od septembra tu máme nových ľudí, teda prvákov. Tí úspešne absolvovali imatrikulácie, za ktoré, mimochodom, !!! ĐAKUJEME III.B ☺ !!!, a tým sa úspešne pripojili do našej „obchodáckej“ rodiny ☺

A vy ostatní? Ako trávite čas? Dúfam, že sa doma nenudíte, ale užívate si občas krásne počasie, keď nám nasneží, alebo, keď prší, sa venujete nejakým príjemným, ale hlavne užitočným činnostiam, a aspoň trocha sa učíte. Už čoskoro tu bude polrok a to znamená aj ďalšie stresy pri opravovaní známok, ale zatiaľ ešte nejdem strašiť.

V tomto čísle nášho časopisu bude čo to aj o blížiacich sa sviatkoch, nejaké tie tipy, ako si poradiť s nudou, so svojimi tvorivými chvíľkami a koniec koncov aj niečo, z čoho sa poučíte.

Na záver vám želim veľa darčiekov na Vianoce, pohodu a oddych na prázdniny. Vráťte sa do školy s množstvom energie a dobrou náladou. Hlavne nezabúdajte, že Vianoce nie sú o darčekom ale o rodine. ☺



Vianočné trhy na Slovensku

Bratislava	19.11. - 23.12.2010
Hlavné námestie a Františkánske námestie	
Bratislava - Staré mesto	19.11. - 23.12.2010
Hviezdoslavovo námestie	
Bratislava - Koliba	11.-12.12., 17.-19.12.2010
Bratislava - Ružinov	26.11. - 22.12.2010
Bratislava - Incheba	03.12. - 19.12.2010
Dni Vianoc, Incheba Expo Bratislava	
Bratislava - Polus	20.11. - 23.12.2010
Banská Bystrica	13.12. - 22.12.2010
Martin	06.12. - 31.12.2010
Trenčín	09.12. - 22.12.2010
Mierové námestie	
Žilina	06.12. - 23.12.2010
Mariánske nám., Hlinkovo nám.	



Lyžiarske strediská



Stredisko JASNÁ Nízke Tatry

<http://www.jasna.sk>

PB – Lipt. Mikuláš 122,48km

PB – Brezno 170,08 km

Winter park MARTINKY

<http://www.martinky.com/>

PB - Vrútky 65,89 km

PARK SNOW Donovaly

<http://www.parksnowdonovaly.eu>

PB - Donovaly 125,7 km

Lyžiarske stredisko Vrátna

<http://zima.vratna.sk/>

PB - Terchová 57,75 km

Lyžiarske stredisko Horná Mariková/Ski Ráztoka


<http://www.skiraztoka.sk/>

PB - Horná Mariková 21,83 km

Göstling – Hochkar (Rakúsko)

<http://www.goestling-hochkar.at>

PB - Göstling 326,56 km



Redakčná rada pre šk. rok 2010/2011

Šéfredaktorka: Dominika Bialoňová



Redakčná rada : Marika Abíková



Radka Šujaková

Anežka Klabníková




Hľadá sa !!!

Nová redakčná rada pre šk. rok 2011/2012

Ak máš záujem a chuť, príd' to oznámiť do **III.C** (učebňa 57) alebo pani profesorky **Jarošovej**. Čas máš až do konca šk. roku 2010/2011 ☺. Radi ťa tu uvidíme.

SPOLU TO ZVLÁDNEME!! ☺



Keď dostanete chuť „vypekať“



Rozhodla som sa, že sa s vami podelím o super recept na **medovníčky**. Ja som ich už skúšala a nemohla som sa ich dojesť 😊.

Budeme potrebovať:

↳ Cesto: 500g preosiatej hladkej múky, 120g preosiateho práškového cukru, 170g margarínu, 120g medu, 2 celé vajička, trošku soli, 1 KL sódy bikarbóny, polovicu PL škorice, 1 PL perníkového korenia, 1 KL citrónovej kôry.

Vymiesime cesto a rozvaľkáme ho na 1 cm hrúbku, vykrojené medovníčky potrieme žĺtkom vymiešaným s mliekom, pečieme 7-10 minút pri teplote 180 stupňov.

↳ Poleva: zmiešame 1 vaječný bielok, 2 a pol PL cukru, trocha citrónovej šťavy.

Polevu si prelejeme do igelitového vrecúška, na rohu vystrihneme malú dierku a kreslíme, ako nám fantázia dovolí 😊.

KL - kávová lyžička
PL – polievková lyžička

Je vonku zima??

Máme pre teba Top 10 vianočných filmov.



- ★ Láska nebeská
- ★ Pelíšky
- ★ S tebou ma baví svet
- ★ Tri oriešky pre Popolušku
- ★ Polárny expres
- ★ Sám doma
- ★ Mrázik
- ★ Pyšná princezná
- ★ Princezná so zlatou hviezdou na čele
- ★ Perinbaba



Basketbal

Po úspešnom ukončení základnej časti nastúpili juniori na úvodné zápasy 3. a 4. kola DL juniorov na domácej palubovke proti družstvám MŠK Žiar nad Hronom a ŠKP Banská Bystrica. Zápasy 1. a 2. kola museli zrušiť pre chorobu a budú ich dohrávať v termíne 18. a 19.12. na palubovkách družstiev MBK Liptovský Mikuláš a BKM Svit.

Srdečne vás pozývame podporiť našich juniorov!

Hádzaná



21.11. 2010 1.DL – **starší dorastenci**

ŠKHá Per Dormire Dubnica n/V – MŠK Pov. Bystrica **25 : 36** (16:18)

MŠK: Žernovič – Macháč Š. 5, Motlo, Mrišo 2, Kardoš M. 10/2, Kardoš P. 1, Martinka 5/1, Briestenský 1, Greguš 8/1, Janíček 4, Valla

Volejbal

Naše volejbalistky absolvovali tento víkend zápas proti svojmu najdôležitejšiemu súperovi, a to UK Bratislava dievčatá prvý zápas prehrali 2:3 a druhý vyhrali 3:0. **GRATULUJEME !!**

Olympiáda v cudzích jazykoch

Dňa 7. 12. sa na našej škole konalo školské kolo jazykovej olympiády pod vedením Mgr. Richardson a Mgr. Rosinovej. Súťažilo sa v dvoch jazykoch: anglickom a nemeckom. Súperi si zmerali sily v dvoch základných kategóriách. V kategórii 2A boli žiaci prvých a druhých ročníkov, v kategórii 2B tretiaci a štvrtáci. Víťazom blahoželáme a držíme palce do obvodného kola, ktoré sa bude konať v považskobystrickom gymnáziu. Ďakujeme zúčastneným, porote a organizátorom.

Výsledky šk. kola v anglickom jazyku:

■ **Kategória 2A**

1. Patrik Hulin, II. C (postupujúci)
2. Terézia Cibulková, II.A
Katarína Matochová, I.A
3. Anežka Klabníková, II.C

■ **Kategória 2B**

1. Soňa Mayerová, IV. A (postupujúca)
2. Rastislav Ladecký, III. A
3. Juraj Markovič, III. A

Výsledky šk. kola v nemeckom jazyku:

■ **Kategória 2A**

1. Martina Ďurechová, II. B (postupujúca)
2. Dominika Konárová, II. B
3. neudelené

■ **Kategória 2B**

1. Veronika Balušíková, III. A
2. Juraj Markovič, III. A
3. Filip Kalaš, III. A



Vtipy ?? HA-HA

Malý Matúš príde domov a otec sa ho pýta.

- Tak čo je nového v škole?
- Päťka a päťka.
- Čo?
- A štvorka.
- To nemyslíš vážne.
- Ale neboj sa, tie známky už neplatia.
- To mi odľahlo. A prečo?
- Lebo ma vyhodili zo školy.



Riaditeľ vojde do triedy a hovorí:

- Kto z vás sa považuje za hlupáka, nech vstane.

O chvíľu vstane jeden žiak. Riaditeľ hovorí:

- Ty sa považuješ za hlupáka?

Žiak:

- Nooo, ani nie, ale zdá sa mi hlúpe, že tu stojíte sám.

Číňania robia prieskum. Zisťujú, za aký dlhý čas sa dokážu študenti

naučiť čínštinu. Pýtajú sa študenta na Oxforde, za aký dlhý čas to

zvládne. Študent odpovie:

- Za dva roky.

Študenta z Harvardu sa tiež pýtajú.

- Za rok sa to dá.

Prídu na Žilinskú univerzitu, spýtajú sa študenta.

Študent vytiahne slúchadlá z uší:

- A sú skriptá?
- Sú.
- Tak ma zapíšte na piatok na skúšku.



Móricko príbehne na čerpaciu stanicu a hovorí:

- Ujo, rýchlo nám dajte 10 litrov benzínu!
- A načo vám bude?
- Horí nám škola.

Štyria vysokoškoláci majú víkend pred skúškou, ale namiesto učenia idú na chatu piť.

V pondelok nič nevedia, tak zavolajú profesorovi, že dostali defekt a nemôžu prísť na skúšku. Profesor im skúšku ochotne preloží na štvrtok. Dovtedy sa perfektne naučia a prídu. Profesor dá každého do inej triedy a dá im dve otázky: prvá za 10 bodov je ľahká a týka sa učiva. Druhá za 90 bodov znie:

- Ktoré koleso?



Kam chodíme za kultúrou?

Tento polrok sa našej škole podarilo uskutočniť mnoho výletov za kultúrou. Väčšina opýtaných študentov hodnotila predstavenia kladne. Naše triedy ocenili, že sa mohli vzdelávať zábavnou formou sledovaním predstavenia v cudzom jazyku, praktickým sledovaním toho, čo sa učili na hodinách literatúry alebo dejepisu... Jednoznačne to bol výborný kultúrny zážitok. Mládež ani profesori nešetřili slovami chvály a nebránili by sa zopakovať si to ešte raz. Nuž, posúďte sami.

1. Zlatí chlapi

- na tomto predstavení sa zúčastnili triedy: II.A – Mgr. J. Gicová, III.E – Mgr. M. Gajdošová, IV. A – Mgr. V. Rosinová

Komédia amerického dramatika Neila Simona Zlatí chlapi patrí k doteraz najúspešnejším predstaveniam v histórii Činohry SND. Základom úspechu tohto komediantského „evergreenu“ je mimoriadne zručne napísaný príbeh dvoch zostarnutých kabaretných hviezd, ktoré sa ocitli na sklonku života v domove pre „vyslúžilých“ hercov. Momenty iskrivej komiky sa tu striedajú s ľudskou tragikou, záblesky iskriveho humoru sa vznášajú doslova „nad hrobom“. Veľká téma a príležitosť pre dvoch skvelých hercov, tentoraz pre Mariána Labudu a Emila Horvátha.



2. Skrotenie zlej ženy

- zúčastnené triedy: III. C – Mgr. L. Jarošová

Slávna komédia je v tejto verzii paródiou na heslo: Keď ideš k žene, vezmi si bič! Napokon čo iné, ak ti chýba rozum?

Fraškovitý príbeh o drsnom krotiteľovi a jeho skrotenej obeti sa odohráva nielen pred divákmi, ale zároveň ho hrajú v rámci „hry v hre“ komedianti pre primitívneho kotlára, ktorý sa spil do nemoty. V takom stave ho istý šľachtic zo žartu dopravil do svojho zámku. Keď vytriezvel, nahovorili mu, že je pánom, ktorému pre pobavenie zahrajú kočovní herci komický kus. A tak mu teda herci zahrajú i zaspievajú komédiu podľa jeho gusta: ako hrubú frašku.

Shakespearova komédia je tak zároveň paródiou.

Hrajú: D. Mórová, J. Koleník, A. Bárta, T. Mašťalír, A. Sabová a ďalší...



3. Pygmalion

- zúčastnila sa III. B s Mgr. A. Piechovou a PaedDr. L. Slaziníkovou

Pygmalion je pravdepodobne najúspešnejšie dielo [Shawa](#).

Je to dráma – komédia v 5 dejstvách. Podľa nej vznikol aj úspešný muzikál F. Loewa [My Fair Lady](#). Námet je z Ovídiových Premien (cyperský umelec [Pygmalión](#) vytvoril krásnu sochu dievčaťa, do ktorej sa zamiloval, a Afrodita ju na jeho prosby oživila, dievčina jeho lásku opätovkala).

Londýnsky profesor fonetiky, starý mládenec Higgins uzatvorí s priateľom Pickeringom stávkou, že urobí z jednej nevzdelanej pouličnej predavačky kvetín vyberanú dámu. Eliza Doolitlová sa skutočne stane civilizovanou dámou. Svojím prirodzeným pôvabom predbehne správanie Higginsa. Oblúbi si ju profesorova matka, ktorá ju prijme do svojho domu. Higgins po odchode dievčaťa plne ocení jej osobnostné kvality a navrhuje, aby u nich zostala. Líza ponuku odmieta a dáva prednosť chudobnému mládenčovi Fredymu. Predstavenie bolo v angličtine.

4. Bathory

Zúčastnili sa: II. A - Mgr. J. Gicová III. A - Mgr. T. Richardson

Muzikál je jedným z najžiadanejších a najpríťažlivejších pre divákov. Divadlo Nová scéna v Bratislave sa rozhodlo uviesť muzikál o živote neslávne slávnej Alžbety Báthoryovej pod názvom BÁTORYČKA. Aká vlastne bola a kde je pravda? Možno to bola len intriga, ktorá z nej urobila krvilačnú bestiu. Legenda o Báthoryčke, ktorá bola na svoju dobu veľmi vzdelaná a inteligentná, je veľmi živá. Legenda....? Ani muzikál si nerobí nárok na pravdu, ponúka však jeden z možných pohľadov na Báthoryčkin nesmrteľný príbeh. Hlavnú postavu Báthoryčky stvárnila Katarína Hasprová a Karin Olasová.

Hrajú:

K. Hasprová/K. Olasová, J. Gallovič, P. Plevčík, J. Mistrík, R. Halák



Bufet OBCHOĎÁK

SALE!


→ Každý týždeň nová AKCIA !!

→ STÁLE najlacnejší v okolí !!

→ zalievanie horúcich polievok, čajov
a rôznych druhov kávičky ☺

→ prijímame objednávky vopred

→ vždy čerstvé pečivo !!



**Príď, nakúp a zarábaj
na svojej akcii :)**

10 zaujímavostí o ľudskom tele

1. Pri odstránení veľkej časti vnútorných orgánov (sleziny, žalúdka, jednej obličky, jednej časti pľúc, 75 % pečene a 80 % čriev a takmer každého orgánu v panvovej oblasti a v oblasti slabín) môže človek stále žiť.
2. Pri silnej kontrakcii srdca sa vytvára dostatočný tlak k vystrieknutiu krvi až do výšky viac ako 914,4 cm.
3. Muž môže mať erekciu ešte aj po smrti.
4. Srdcové infarkty postihujú ľudí väčšinou v pondelok.
5. Každú minútu odumrie 300 miliónov buniek v našom tele.
6. Bábätká majú v tele viac kostí (300) ako dospelí jedinci (206), v priebehu ich života dochádza k postupnému zrastaniu malých kostičiek do väčších, silnejších kostí.
7. Ľudské vlasy sú takmer nezničiteľné (okrem pôsobenia ohňa).
8. Človek môže prežiť dlhšie bez jedla ako bez spánku.
9. Človek má „philtrum“ – jamku medzi hornou perou a nosom, ktorá mu umožňuje vyjadriť oveľa širšiu škálu pohybov pier.
10. Ľudia, ktorí majú jamky v lícach, si vraj po narodení prdli.

Rebríček 10 smrteľne jedovatých živočíchov

10. Šípové žabky rodu *Dendrobates* – v prípade ohrozenia vylučujú povrchom kože silný neurotoxín, čím si udržujú nepriateľa ďaleko od seba, dokážu usmrtiť až 10 ľudí naraz.

9. Byvol africký (*Syncerus caffer*) – mohutná hlava nesúca pár veľkých a ostrých rohov, reálne nebezpečenstvo prichádza v podobe niekoľkotisícového stáda.

8. Medveď ľadový (*Thalartcos maritimus*) – stačí sa postaviť medzi dospelého jedinca a mláďa a človeku ľahko odtrhne hlavu jednou ranou obrovskej laby.

7. Slony – ročne zabijú až 500 ľudí na celom svete udupaním alebo napichnutím na ostré kly.

6. Krokodíl morský (*Crocodylus porosus*) – ticho leží vo vode a čaká na svoju korisť, ktorú behom sekundy stiahne pod vodu, utopí a roztrhá.

5. Lev púšťový (*Panthera leo*) – táto veľká „mačka“ je dokonalým lovcom.

4. Žralok biely (*Carcharodon carcharias*) – krv tuhne v žilách pri pohľade na 3 000 ostrých zubov.

3. Štvorhranka smrteľná (*Chironex fleckeri*) – známa aj ako „morská osa“, ktorej z tela vyrastá až 60 chápadiel dlhých 457,2 cm, každá obsahuje 5 000 prhlivých buniek a dostatok toxínu na zabitie až 60 ľudí.

2. Kobra stredoázijská (*Naja oxiana*) – i keď nadržuje titul najjedovatejšieho hada, ročne svojím pohryznutím zabije až 50 tisíc ľudí.

1. Komáre z čeľade *Culicidae* – síce nezabíjajú priamo, no vpichom prenášajú do krvi hostiteľa parazity spôsobujúce maláriu, výsledkom je smrť pre viac ako 2 milióny ľudí ročne.

Prvá pomoc MATURANTOM

ODBORNÉ PREDMETY

PČOZ

- tvorí samostatnú známku na vysvedčení
- obsahuje:
 - o súvislý príklad v Omega
 - o finančnú analýzu
 - o korešpondenciu v cudzom jazyku

TČOZ

- príprava 30 min., odpoveď 30 min.
- skladá sa z 25 tém
- maturanti môžu počas polhodinovej prípravy použiť :
všeobecné pomôcky (účtovú osnovu, postupy účtovania v sústave jednoduchého účtovníctva 2010, Zákon o účtovníctve, ekonomické cvičenia, vzorové obaly z ADK, projekty z INF, denník z praxe, aktuality k jednotlivým témam)
špeciálne pomôcky (Živnostenský zákon, Obchodný zákonník, Zákonník práce, Zákon o sociálnom fonde, Zákon o kolektívnom vyjednávaní, Zákon o poisťovníctve, Zákon o ochranných známkach, Zákon o ochrane spotrebiteľa, Zákon o dani z príjmov, Rámcová účtová osnova pre banky, Rámcová účtová osnova pre rozpočtové a príspevkové organizácie)
- pri 30 min. odpovedi môžu používať: ekonomické cvičenia, vzorové obaly z ADK a INF, prácu z praxe
- k jednotlivým témam (len k tým, pri ktorých je to možné) dostanete podkladový materiál (napr. aktuálny HDP, prospekty z bánk, vzory ochranných značiek, tabuľku rýchleho testu, obchodnú a platobnú bilanciu, cenník, pásku z registračnej pokladnice...)

SLOVENSKÝ JAZYK

EČ MS

- trvanie testu: 90 min.
- 40 úloh s výberom odpovede, 24 úloh s krátkou odpoveďou

PFIČ MS

- 150 min.
- súbor štyroch tém, z ktorých si žiak vyberie a vypracuje iba jednu

ÚFIČ MS

- príprava 20 min.
- odpoveď 20 min.
- študent má na výber z 30 zadaní (1 zadanie sa skladá z 2 častí)

ANGLICKÝ JAZYK / NEMECKÝ JAZYK

EČ MS

- trvanie testu: 100 min.
- 36 úloh s výberom odpovede, 24 úloh s krátkou odpoveďou

PFIČ MS

- trvanie slohu: 60 min.

ÚFIČ MS

- príprava 20 min.
- odpoveď 20 min.
- študent má na výber z 30 zadaní (1 zadanie sa skladá z 3 častí)

ZO SJ/NJ/AJ

ŠTUDENT MUSÍ MAŤ VIAC AKO 25% (**MINIMÁLNE 26%**) Z PFIČ A VIAC AKO 33% (**MINIMÁLNE 34%**) Z EČ, ABY PRI ÚFIČ MOHOL ODPOVEDAŤ **HORSIE AKO NA 3.**

MATEMATIKA

EČ MS

- 120 minút
- 20 úloh s krátkou odpoveďou, 10 úloh s výberom odpovede

ÚFIČ MS

Keďže MS z matematiky je dobrovoľná, študent môže odstúpiť od MS, ale musí to urobiť ešte pred vyťahnutím otázky. Ak si otázku vytiahne, musí odpovedať a dostane známku.

Podrobnejšie informácie nájdete na stránke

www.nucem.sk

Imatrikulácie 2010

Imatrikulácie boli tento rok skvelé, a preto som sa rozhodla opýtať sa na pocity aj organizátorov, ktorými boli tento rok študenti z III.B. O rozhovor som poprosila Lenku Zúbkovú.

Bolo ťažké zorganizovať takú akciu pre celú školu?

Ani nie. Celá trieda sme sa dohodli, že do toho ideme spolu, takže to nebol problém. Hlavne sme sa všetci snažili, čo, si myslím, bolo vidieť.



Koľko vám trvala príprava?

Pripravovať sme sa začali asi mesiac dopredu. Stretávali sme sa po vyučovaní a celá trieda sme vymýšľali čo najlepší program a disciplíny. Chceli sme pripraviť čo najlepšie imatrikulácie a myslím si, že sa nám to aj podarilo.

Kto vymýšľal disciplíny pre prvákov?

Disciplíny sme vymýšľali celá trieda spolu. Niektoré sme vymýšľali sami a s niektorými nám pomohol internet :).



Boli ste spokojní, ako sa akcia vydarila?

Všetci sme boli radi, že sa nám to úžasne podarilo, všetko sme mali nacvičené, všetci vedeli, čo majú robiť, takže až na tie technické chyby so strojmi to dopadlo podľa našich predstáv. Ohlasy boli tiež len pozitívne, takže sme maximálne spokojní :). Dúfame, že to nebola posledná akcia, ktorá sa nám tak vydarila :).

Lenke ďakujeme za rozhovor.

Na konci programu prváci slávnostne sľúbili dodržiavať pravidlá, ktoré sú už dlho základom nažívania medzi študentami :) a podesúpili značkovanie, ktorým sa pridali medzi nás.

Porada riaditeľov stredných škôl

Koncoročná porada mala aj slávnostný rozmer, župan Pavol Sedláček odovzdal Putovné poháre predsedu TSK riaditeľom najúspešnejších škôl vo vedomostných a športových súťažiach.

Pán riaditeľ Bologa to hodnotí takto:

„Úplne fantasticky skončilo vyhodnotenie úspešnosti škôl na porade riaditeľov v Trenčíne - vďaka žiakom, učiteľom a celému mančaftu OA Považská Bystrica. OBCHODNÁ AKADÉMIA POVAŽSKÁ BYSTRICA sa stala najúspešnejšou v rámci kraja v športových aj vo vedomostných súťažiach!“



Projekt V4

Na projekte Vyšehradskej štvorky sa zúčastnila pani profesorka Slaziníková so žiačkami obchodnej akadémie. Pani profesorke sme položili pár otázok.

Čo je cieľom projektu V4?

Hlavným cieľom projektu je vytvoriť vhodné podmienky pre poskytnutie bezplatných informácií medzi obyvateľmi štyroch miest V4: Belchatów (Poľsko), Považská Bystrica (Slovensko), Pardubice (Česká republika) a Csongrád (Maďarsko). Preto sa zorganizovalo putovanie 20 mladých ľudí, aby objavili zaujímavosti týchto miest, pripravili a publikovali informačnú brožúrku.

Aký ste mali program?

Program počas putovania, bolo to presne 15 dní, bol veľmi zaujímavý. Spoznali sme nové mestá, ľudí, zvyky, tradície a tradičné jedlá. V každom meste sme strávili 2 dni, len v Poľsku sme boli až 5 dní, pretože sme mali workšopy v oblasti fotografovania a tvorby brožúrok.

Čo sa Vám na projekte V4 páčilo najviac?

Na projekte V4 sa mi najviac páčilo cestovanie a spoznávanie nových miest, ktoré sme doposiaľ nikdy predtým nenavštívili, a dokonca sme nevedeli, že vôbec existujú. Rovnako bolo veľmi zaujímavé stretnutie mladých ľudí z Poľska, Česka a Maďarska. Hlavným dorozumievacím jazykom bola angličtina, i keď pri Poliakoch a Čechoch sme ju až tak nevyužívali.

Ako sa vám spolupracovalo so žiakmi?

Spolupráca so žiakmi bola veľmi dobrá, môžem povedať, že vysoko nad moje očakávania. Zúčastnilo sa 5 dievčat, ktoré sú študentkami našej školy. Prostredníctvom časopisu by som sa im chcela ešte raz poďakovať za účasť na projekte.

Chceli by ste sa do projektu V4 ešte zapojiť?

Určite áno. Bola to pre mňa veľmi zaujímavá skúsenosť. Spoznala som nové miesta, ľudí a prácu v tíme.

Ďakujeme za rozhovor.



Módne tipy, aby ste v zime vyzerali šik

Počas chladných mesiacov najčastejšie vidíme čierne kabáty či šedé bundy doplnené ríflami. Nebuďte „šedou myškou“ a oživte sa pomocou našich rád a zaručene budete vyzerat' skvele!

Červené doplnky

Hovorí sa, že červená farba je nesmrteľná. Pre túto jeseň i zimu to platí dvojnásobne!

Ak teda nechcete byť iba šedá, spestrite si svoj outfit červenými rukavičkami, šálom či čiapkou.

Ešte stále letia baretky. Budete tak šik vo francúzskom štýle. Zamotajte sa do šálu

Môžete si vybrať nadčasovú a momentálne módnu béžovú alebo vašu inú obľúbenú farbu. Ak bude šál dlhý, ideálne s dlhými strapcami, bude vám v ňom príjemne teplo a určite nebudete nevýrazné.

Náušnice

Veľké, väčšie ba až priam gigantické. Skráslite si svoje uši. Ak stavíte na tento doplnok, nielenže sa budete cítiť dobre, ale aj vaše okolie si vás všimne aj vo veľkom dave. Obrovské náušnice sa hodia najmä k okrúhlejšej tvári. Bude tak vyzerat' opticky užšie.

Náš tip: Dávajte pozor aj na váhu tohto doplnku. Pri nakupovaní si preto náušnice poťažkajte a vyskúšajte.

Čižmy nad kolená

Tento typ obuvi bol v minulosti známy ako doplnok pre striptérky. Dnes je to absolútna módna špička! Biele, červené alebo čierne. Na farbe nezáleží. Majte však na pamäti, že skracujú nohy, preto ak ste nižšie, pomôžu vyššie podpätky.

Brošňa

Romantická ruža či šperk v nápaditom dizajne vykladaná farebnými kamienkami. Ak sa necítite na prílišnú extravaganciu, skúste jednoducho iba decentnú originálnu brošňu, v ktorej vynikne každá z vás.



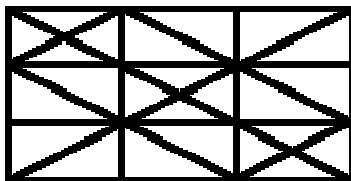
RIEŠ ! ! !

? Hádanky ?



www.wau.sk cena : 6,46€

Koľko trojuholníkov je na obrázku? 😊



Babka žila na opačnom konci mesta. Medzi domom vnučky a domom, kde bývala babka, bolo 7 mostov, cez ktoré bolo treba prejsť. Iná cesta neexistovala. Na každom moste však stál mýtnik, ktorý vyberal poplatky za prechod cez most. Každý mýtnik si od vnučky pýtal presne polovicu koláčov, ktoré niesla. Pretože sa ale vnučka vždy na mýtnika pekne usmiala, ten jej za to jeden koláč vrátil späť.

Koľko koláčov musí vnučka upiecť a zobrať so sebou, aby babke doniesla presne 2 koláče?

Dokážete vymenovať 3 po sebe idúce dni v týždni bez toho, aby ste použili slová: pondelok, utorok, streda, štvrtok, piatok, sobota a nedeľa?

Je to žlté, ale môže to byť aj červené, aj zelené, aj modré, no proste môže to byť hocijakej farby. Je to deravé, no pritom to dokáže odniesť vodu. Čo je to?